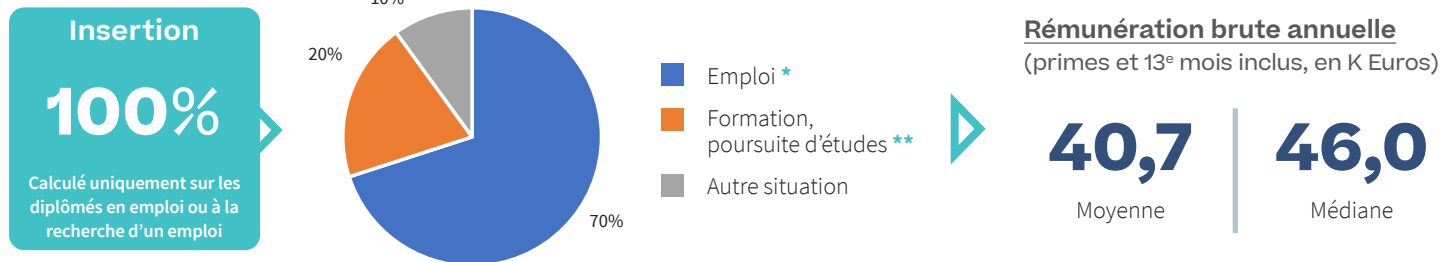


Master Gestion de patrimoine CONSEIL ET INGÉNIERIE DU PATRIMOINE

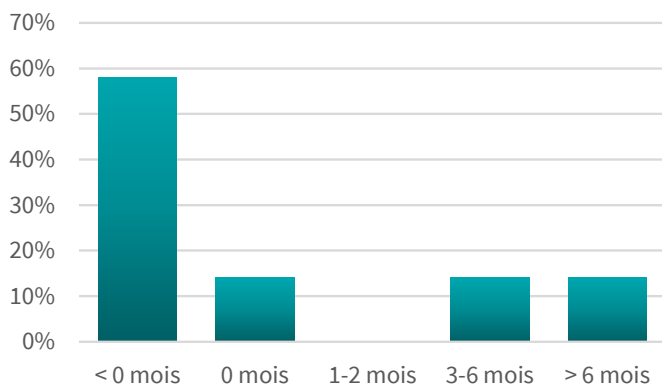
16 diplômés FI* | 10 répondants

* Pour les diplômés en reprise d'études (FC),
se reporter à l'enquête spécifique

Situation professionnelle au 1^{er} mars 2025

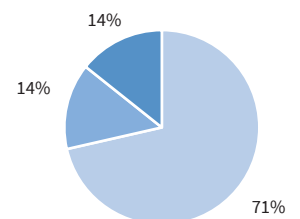



Durée de recherche



* Type et durée du contrat

7 répondants



** Poursuite d'études

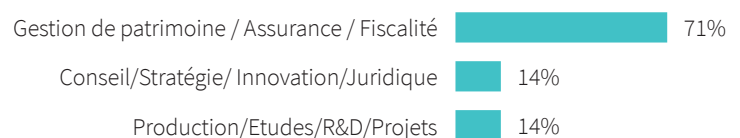
2 répondants

- 100%** en Master
- 100%** dans un établissement privé du supérieur
- 100%** en alternance

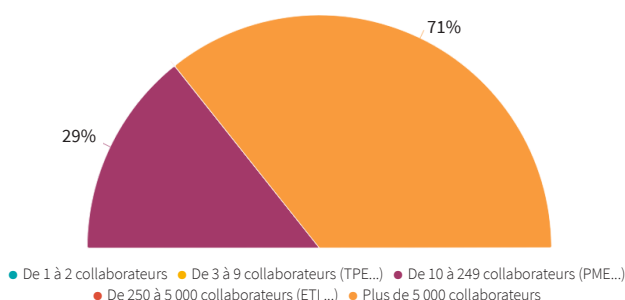
Secteur d'activité



Groupe de fonctions

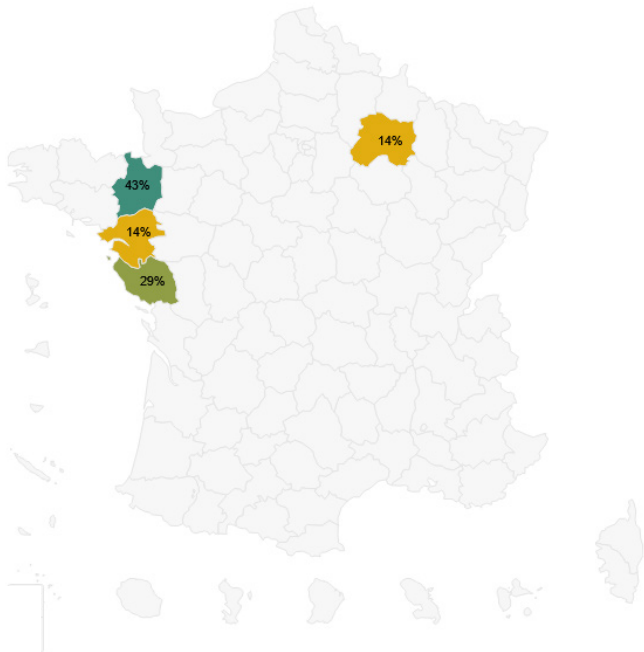


Taille de la structure

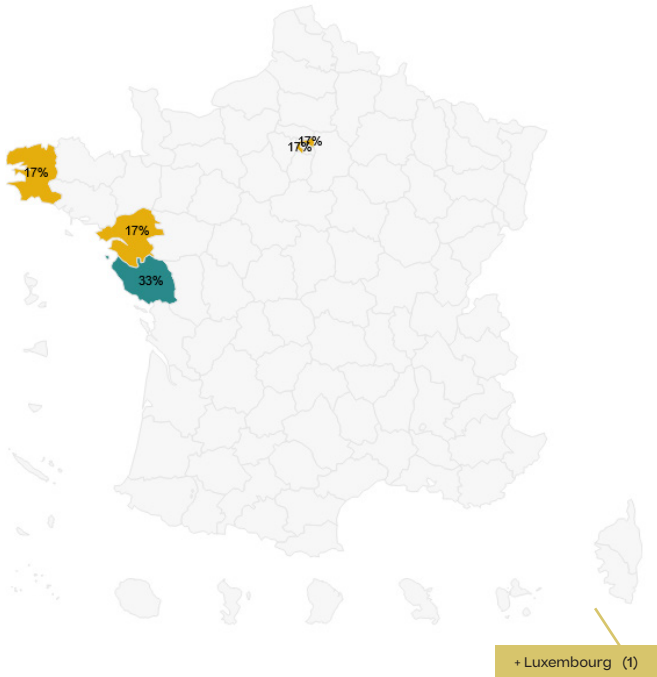


“Banquier privé”
 “Banquière patrimoniale”
 “Development and wealth planning ; développement et ingénierie patrimoniale”
 “Assistante de notaire”
 “Conseiller Banque privée”
 “Banquier privé actionnaires et dirigeants”

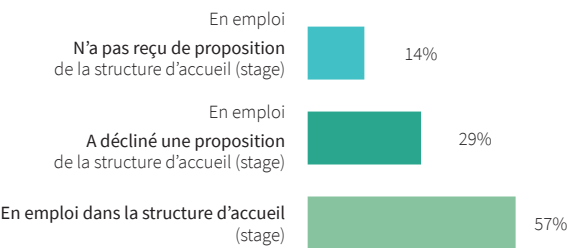
Département d'origine



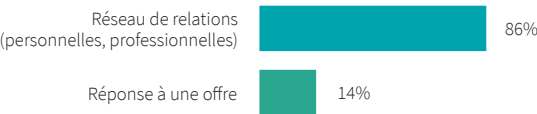
Département d'activité professionnelle



Lien entre l'emploi et le stage

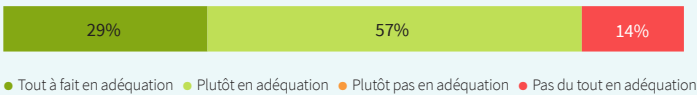


Démarche pour trouver l'emploi (hors stage)

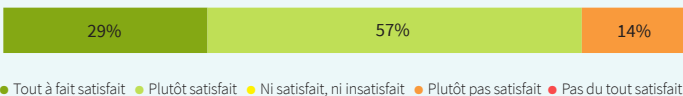


Satisfaction

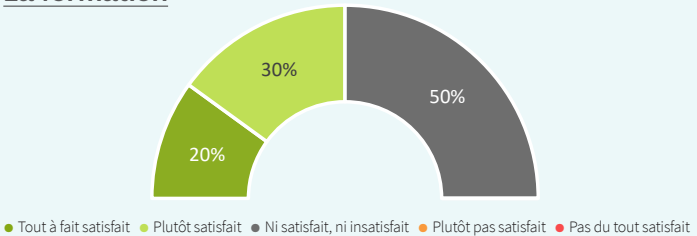
Adéquation perçue entre emploi et formation



L'emploi actuel



La formation



Le diplôme

- 7** /10 Valeur du diplôme sur le marché du travail
- 8,1** /10 Compétences acquises lors de la formation
- 6,6** /10 Adéquation de la formation avec les problématiques des entreprises et des administrations

FOCUS RSE

